

**DELIBERATION DU CONSEIL D'ADMINISTRATION DE L'UNIVERSITE CLERMONT AUVERGNE  
PORTANT APPROBATION DE LA DELIBERATION DU CONSEIL DE GESTION DE LA FONDATION ADOPTANT LE  
COMPTE FINANCIER 2025**

**LE CONSEIL D'ADMINISTRATION DE L'UNIVERSITE CLERMONT AUVERGNE, EN SA SEANCE DU 13 MARS 2026,**

Vu le code de l'éducation ;

Vu les articles 202 et 210 à 214 du décret n° 2012-1246 du 07 novembre 2012 modifié relatif à la gestion budgétaire et comptable publique ;

Vu le décret n°2024-3 du 2 janvier 2024 modifiant le décret n°2020-1527 en date du 7 décembre 2020 portant création de l'établissement public expérimental Université Clermont Auvergne (UCA) ;

Vu le décret financier 2024-1108 du 2 décembre 2024 relatif au budget et au régime financier des EPSCP applicable à partir du 1<sup>er</sup> janvier 2025 ;

Vu l'arrêté du 7 août 2015 modifié relatif aux règles budgétaires des organismes ;

Vu l'arrêté de la Rectrice de la région académique Auvergne-Rhône-Alpes en date du 18 février 2026 désignant Monsieur Mathias BERNARD administrateur provisoire de l'université Clermont Auvergne à compter du 16 mars 2026 ;

Vu les statuts de l'UCA ;

Vu le règlement intérieur de l'UCA ;

Vu le quorum atteint en début de séance ;

Vu la présentation de Monsieur le Président de l'Université Clermont Auvergne ;

Après en avoir délibéré ;

**DECIDE**

D'approuver la délibération du Conseil de Gestion de la Fondation en date du 5 mars 2026 adoptant le compte financier de l'exercice 2025 :

**Article 1 :**

Approbation des éléments d'exécution budgétaire suivants pour le budget de la Fondation de l'UCA 2025 :

- 538 263 € d'autorisations d'engagement :
  - 273 540 € en personnel ;
  - 261 772 € en fonctionnement ;
  - 2 951 € en investissement.
- 589 245 € de crédits de paiement
  - 273 540 € en personnel ;
  - 296 963 € en fonctionnement ;
  - 18 742 € en investissement.
- 922 673 € de recettes.
- + 333 429 € de solde budgétaire (excédent).

**Article 2 :**

Approbation des éléments d'exécution comptable suivants pour le budget de la Fondation de l'UCA 2025 :

- 148 917 € de résultat patrimonial.
- 715 679 € de capacité d'autofinancement.
- 4 970 870 € de fonds de roulement, soit une variation de + 692 628 € par rapport au compte financier 2024.
- 4 438 936 € de trésorerie, soit une variation de + 387 281 € par rapport au compte financier 2024.

### **Article 3 :**

Approbation de l'affectation du résultat et du report à nouveau en réserves :

- Le résultat excédentaire : 158 917 €
- Le report à nouveau (solde débiteur) : 62 175 €

Les tableaux des autorisations budgétaires, de l'équilibre financier, les comptes de résultat, les bilans et les annexes sont joints à la présente délibération.

Membres en exercice : 41

Votes : 32

Pour : 30

Contre : 1

Abstention : 1

**L'Administrateur provisoire de  
l'Université Clermont Auvergne,**

Pour le Président, par délégation, le Directeur  
Général des Services  
David ZUROWSKI



Le 16 mars 2026

CLASSE AU REGISTRE DES ACTES SOUS LA REFERENCE : DELIB\_CA\_20260313\_02

**Modalités de recours :** *En application de l'article R421-1 du code de justice administrative, le Tribunal Administratif de Clermont-Ferrand peut être saisi par voie de recours formé contre les actes réglementaires dans les deux mois à partir du jour de leur publication et de leur transmission au Recteur.*

# COMPTE FINANCIER 2025

## *Fondation UCA*

Rapport de présentation de l'Ordonnateur  
Rapport annuel de performance

Présenté pour vote au Conseil de Gestion de la  
Fondation du 5 mars 2026

Présenté pour approbation au Conseil  
d'Administration du 13 mars 2026



## Ce qu'il faut retenir sur 2025

La fondation de l'Université Clermont Auvergne est la première fondation universitaire créée en France en 2008. Elle a pour but de collecter des fonds pour financer des actions et projets, dans l'enseignement supérieur, la recherche et l'innovation, selon les trois axes suivants :

- Employabilité / Professionnalisation / Pédagogie
- Excellence de la recherche
- Inclusion / Solidarité / Développement durable

Il est proposé de présenter dans ce rapport le bilan de l'exécution budgétaire 2025 ainsi que le bilan des actions et projets exécutés au cours de l'exercice à destination des étudiants et enseignants-chercheurs.

En application du décret n°2024-1108 du 2 décembre 2024 relatif aux comptes annuels des personnes morales de droit privé à but non lucratif, les états financiers (bilan, compte de résultat) de la fondation universitaire sont distincts de ceux de l'EPSCP. En conséquence, le compte financier de la fondation UCA qui constitue une catégorie ad hoc de compte financier, est voté par son conseil de gestion (article R.719-199 CNE) le 5 mars 2026 et approuvé par le conseil d'administration de l'EPSCP (article R.719-200 et R.719-66) le 13 mars 2026.

### ➤ Les Principaux Indicateurs

	CF 2024	BR2 2025	CF 2025
AE Personnel	274 819 €	342 986€	273 540 €
AE Fonctionnement	288 469 €	315 132 €	261 772 €
AE Investissement	6 181 €	20 000 €	2 951 €
<b>Total AE</b>	<b>569 469 €</b>	<b>678 118 €</b>	<b>538 263 €</b>
CP Personnel	274 819 €	342 986 €	273 540 €
CP Fonctionnement	276 911 €	315 132 €	296 963 €
CP Investissement	6 181 €	20 000 €	18 742 €
<b>Total CP</b>	<b>557 911 €</b>	<b>678 118 €</b>	<b>589 245 €</b>
<b>Total RE</b>	<b>794 157 €</b>	<b>874 000 €</b>	<b>922 673 €</b>
<b>Solde budgétaire</b>	<b>+ 236 246 €</b>	<b>+ 195 882 €</b>	<b>+ 333 429 €</b>

Solde budgétaire	+ 333 429 €
Résultat	+ 148 917 €
CAF	+ 715 679 €
Variation du fonds de roulement	+ 692 628 €
Niveau de fonds de roulement	4 970 870 €
Niveau de la trésorerie	4 438 936 €

Le résultat de l'exercice 2025 est bénéficiaire : + 149K€ ; il a augmenté de 211 K€ par rapport au compte financier 2024.

## 1. Développer le partenariat et mobiliser la communauté académique et socio-économique :

### 1.1 Actions spécifiques

En 2025, la Fondation a poursuivi le développement de dispositifs visant à renforcer l'employabilité des étudiants, soutenir l'excellence scientifique et encourager les initiatives en faveur de l'inclusion.

Au total, 20 actions spécifiques ont été financées, dont 12 sur fonds propres, représentant un montant de 46 370 €, complété par 65 340 € issus de fonds dédiés.

Ces actions ont impliqué 8 services de l'UCA, et ont permis la conduite de 8 projets sur sites délocalisés, témoignant de l'ancrage territorial de la Fondation.

Par ailleurs, 7 actions ont été directement impulsées et structurées par la Fondation, confirmant sa capacité d'initiative.

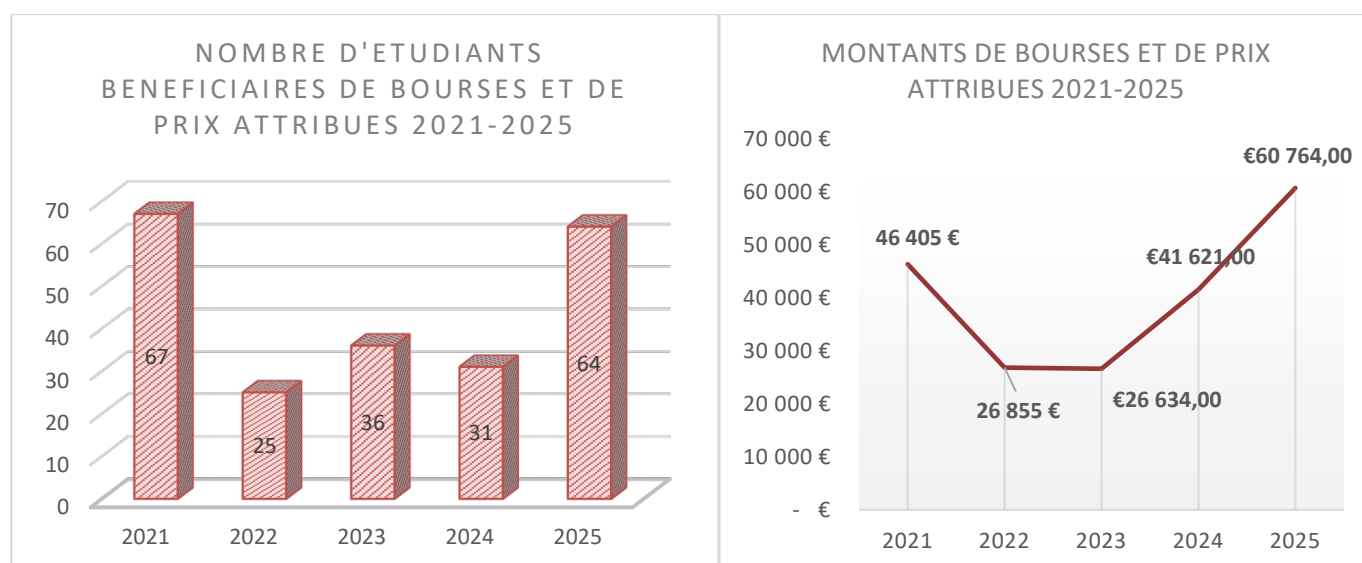
#### a) Employabilité et professionnalisation :

La Fondation a significativement renforcé son soutien aux étudiants entrepreneurs et porteurs de projets.

En 2025 :

- 19 bourses de mobilité (+9 vs. 2024),
- 23 bourses de substitution de stages (+7 vs. 2024),
- 18 bourses de stage,
- 3 projets d'étudiants entrepreneurs soutenus dans le cadre du fonds IAE,
- Organisation du concours "Pitch vidéo doctorants".

L'ensemble de ces dispositifs a bénéficié à 64 étudiants, contre 31 en 2024, représentant une progression notable. Le montant global alloué atteint 60 764 €, soit une augmentation de 26 % par rapport à l'exercice précédent.



Employabilité et professionnalisation		2024		2025	
		Bénéficiaires	Montant	Bénéficiaires	Montant
		34	45 121,00 €	64	60 754,00 €
Prix PITCH vidéo	Prix	1	3 000,00 €	1	3 000,00 €
Bourses "fond IAE entrepreneuriat"	Bourses	3	9 000,00 €	3	9 000,00 €
Bourses substitution stage "étudiants entrepreneurs"	Bourses	16	26 500,00 €	23	27 065,00 €
Bourses mobilité "étudiants entrepreneurs"	Bourses	10	2 871,00 €	19	5 800,00 €
Bourses "Etudiants" Med_Pharma (Reliquat)	Bourses			1	2 600,00 €
Bourses "Etudiants" IAE (Reliquat)	Bourses	3	3 500,00 €	6	10 429,00 €
Bourses stage en milieu rural "FAREVA"	Bourses	1	250,00 €	11	2 860,00 €

### b) Excellence de la recherche

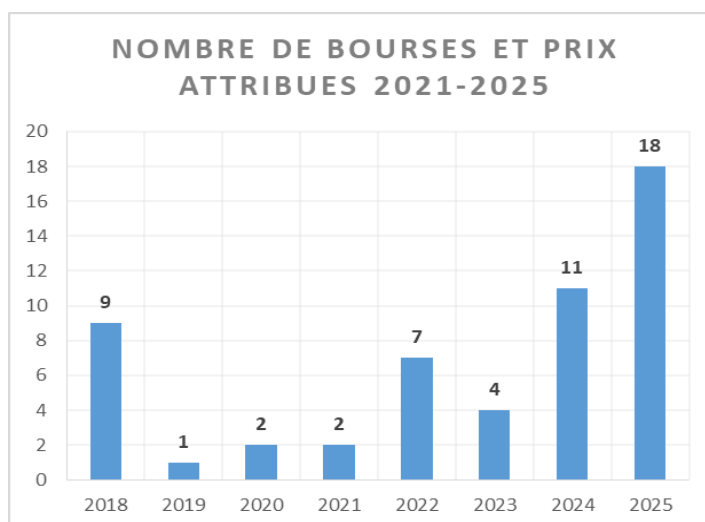
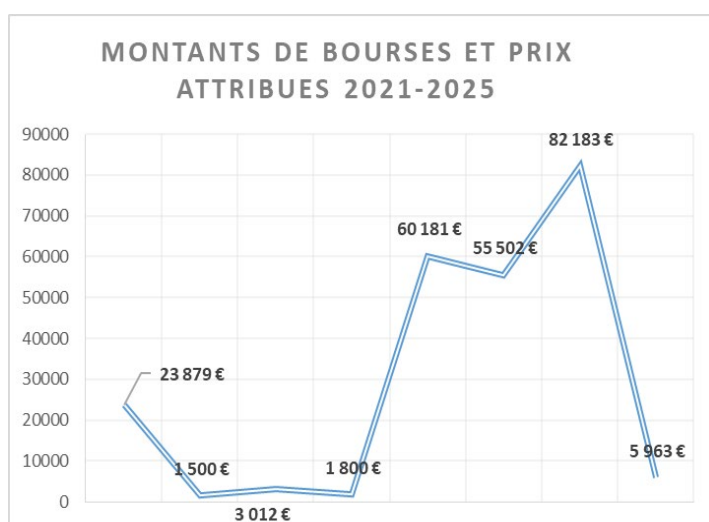
En matière d'excellence scientifique, la Fondation a attribué 5 963 € en soutien direct, notamment via l'attribution de trois prix :

- Prix du Jeune Chercheur,
- Prix « Ma thèse en 180 secondes »,
- Prix de la Journée de l'École Doctorale.

La Fondation a également soutenu la production de 7 podcasts scientifiques, ainsi que l'organisation de 2 grandes conférences et de 6 conférences dans le cadre du séminaire « Musique dans la cité – MSH ».

Ces actions renforcent la diffusion de la culture scientifique au sein de l'université et auprès du grand public.

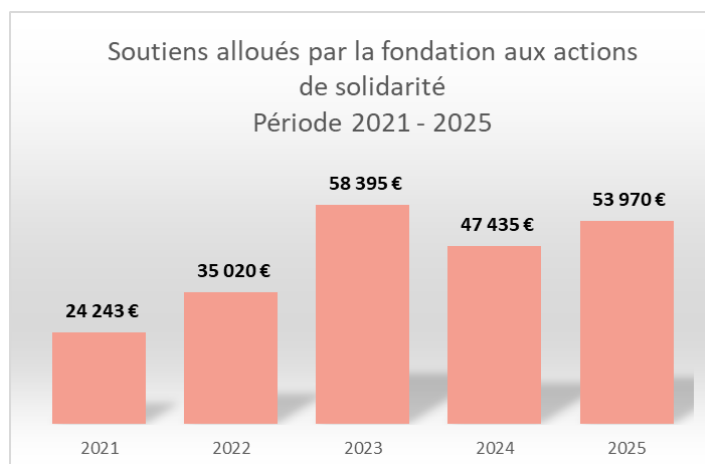
La Fondation a mené en 2025 un nombre d'actions supérieur à celui de l'exercice 2024, tout en mobilisant un volume financier bien moindre. Cette diminution résulte principalement de l'évolution de la nature des dispositifs soutenus, notamment de l'arrêt du financement des mobilités internationales des enseignants-chercheurs.



### c) Solidarité et inclusion

La Fondation a poursuivi ses actions en faveur des publics vulnérables et de l'égalité des chances.

- 8 étudiants réfugiés ont bénéficié d'une bourse mensuelle de 615 €, pour un total annuel de 53 970 €.
- Participation à la création de l'association Alumni PhD Clermont Auvergne, via un soutien de 5 000 €.
- Mise en œuvre de projets culturels et sociaux favorisant l'inclusion au sein de la communauté universitaire.



### 1.2 Chaires d'Excellence

La Fondation accompagne 15 chaires d'excellence couvrant des domaines stratégiques tels que la santé, l'éducation, l'archéologie, le numérique, le handicap et les sciences sociales.

Les thématiques soutenues en 2025 incluent :

- Santé : produits naturels de santé, santé en mouvement, santé et territoires, PERCODECIE ;
- Archéologie : Chaire Arvernes 2.0 ;
- Éducation : Chaire UNESCO « ÉducationS & santé » ;
- Sciences cognitives et sociales : Autisme ;
- Handicap : Cobotique et sourire d'enfants ;
- Numérique : Confiance numérique.

La dynamique financière des chaires reflète la forte attractivité des projets :

- Santé en mouvement : 124 % de couverture, 10 partenaires ;
- IA générative : 146 %, 3 partenaires ;
- GCCA et GEO4AUV : 30 % chacune ;
- EXTREMA : phase de lancement (0 % de couverture).

La Fondation a sollicité 25 prospects, aboutissant à 12 conventions, générant 653 704 € en 2025.

Les chaires mobilisent également 16 contractuels de recherche (dont 5 doctorants et 1 post doctorant).

### **1.3 Action territoriale : Campus Simone Veil – Aurillac**

La Fondation a poursuivi un programme structurant de valorisation et d'accompagnement sur le territoire cantalien, en lien étroit avec le Conseil Départemental du Cantal.

Les principales actions conduites :

- Organisation du 2ème Hackathon UCA, mobilisant 110 étudiants issus de lycées et de formations supérieures du territoire.
- Déploiement d'actions autour des chaires (cybersécurité, IA, inclusion).
- Mobilisation autour de projets sportifs et inclusifs (cécifoot avec le SUAPS).

La coordination opérationnelle a nécessité 13 réunions de pilotage et 7 rencontres avec des partenaires potentiels.

Les partenariats ont été renforcés avec : CD15, CCI Cantal, AURA Entreprises, MAIF et France Active Auvergne.

## **2. Garantir la soutenabilité financière et opérationnelle de la fondation**

### **2.1. Développement des ressources propres**

La Fondation a renforcé en 2025 la stratégie de diversification et d'optimisation de ses ressources.

- 4 souscriptions SCPI, pour un loyer annuel potentiel de 19 044 € (ressources cumulées : 61 543 €).
- 1 placement CAT générant 10 910 € annuels.
- 1 bon de capitalisation rapportant 8 120 € annuels.
- Maîtrise des frais de mise en œuvre : 12 010 €.
- Fidélisation des partenaires universels pour un total de 40 000 €.

Les ressources propres 2025 s'élèvent à 132 583 €, complétées par une contribution UCA de 78 970 €.

### **2.2. Coût structurel et efficacité**

Les frais de structure atteignent 39 359 € (+39 pt). Cette augmentation se justifie par la prise en charge, à partir de septembre 2025, du poste de responsable administratif de la fondation initialement couvert par l'Université.

Le ratio coût efficacité demeure particulièrement favorable avec un coefficient de 10,7 indiquant que chaque euro investi par la Fondation génère 10,70 € de ressources pour l'UCA.

Le fonctionnement opérationnel est assuré par 2,8 ETP, soutenus par une gouvernance impliquée via la participation active du Président, du Vice-Président et du bureau de la Fondation.

L'année 2025 est marquée également par le dynamisme de la commission placements dont les membres ont contribué à l'optimisation du capital.

### **2.3 Efficacité collective et réseau**

La Fondation a engagé en 2025 une démarche d'amélioration continue :

- Refonte du site internet pour accroître la visibilité des actions ;
- Renforcement de la communication auprès des clubs services et réseaux partenaires ;
- Lancement, en partenariat avec l'AUREP, du collectif des fondations et fonds de dotation de la métropole.

Les services supports ont traité 495 actes administratifs, en hausse par rapport à 2024 (484) traduisant une activité croissante et dynamique

# Compte financier de l'exercice 2025

## Tableaux budgétaires



# Compte financier de l'exercice 2025

## 1-Autorisations budgétaires limitatives



# Compte financier de l'exercice 2025

## Tableau des autorisations budgétaires

**Autorisations budgétaires (réalisé) : FCA (Fondation)**

Dépenses							Recettes				
Hors Enveloppe 'Contrats de Recherche'	AE			CP			RE				
	Réalisé N-1	Budget N	Réalisé N	Réalisé N-1	Budget N	Réalisé N	Réalisé N-1	Budget N	Réalisé N		
<b>Personnel</b>	<b>274 819,43</b>	<b>342 986,00</b>	<b>273 539,54</b>	<b>274 819,43</b>	<b>342 986,00</b>	<b>273 539,54</b>	<b>794 156,72</b>	<b>874 000,00</b>	<b>922 673,49</b>	<b>Recettes globalisées</b>	
<i>dont contributions employeur au CAS Pension</i>	<i>0,00</i>	<i>0,00</i>	<i>0,00</i>	<i>0,00</i>	<i>0,00</i>	<i>0,00</i>	0,00	0,00	0,00	Subvention pour charges de service public	
							0,00	0,00	0,00	Subvention pour charges d'investissement	
							30 700,00	0,00	0,00	Autres financements de l'Etat	
<b>Fonctionnement</b>	<b>288 468,56</b>	<b>315 132,00</b>	<b>261 772,08</b>	<b>276 910,58</b>	<b>315 132,00</b>	<b>296 963,43</b>	0,00	0,00	0,00	Fiscalité affectée	
							145 000,00	103 000,00	335 000,00	Autres financements publics	
							618 456,72	771 000,00	587 673,49	Recettes propres	
							<b>0,00</b>	<b>0,00</b>	<b>0,00</b>	<b>Recettes fléchées</b>	
<b>Investissement</b>	<b>6 180,62</b>	<b>20 000,00</b>	<b>2 951,00</b>	<b>6 180,62</b>	<b>20 000,00</b>	<b>18 742,00</b>	0,00	0,00	0,00	Subvention pour charges d'investissement fléchées	
							0,00	0,00	0,00	Autres financements de l'Etat fléchés	
							0,00	0,00	0,00	Autres financements publics fléchés	
							0,00	0,00	0,00	Recettes propres fléchées	
<b>Enveloppe 'Contrats de Recherche'</b>	<b>Réalisé N-1</b>	<b>Budget N</b>	<b>Réalisé N</b>	<b>Réalisé N-1</b>	<b>Budget N</b>	<b>Réalisé N</b>					
<b>Personnel</b>	<b>0,00</b>	<b>0,00</b>	<b>0,00</b>	<b>0,00</b>	<b>0,00</b>	<b>0,00</b>					
<i>dont contributions employeur au CAS Pension</i>	<i>0,00</i>	<i>0,00</i>	<i>0,00</i>	<i>0,00</i>	<i>0,00</i>	<i>0,00</i>					
<b>Fonctionnement</b>	<b>0,00</b>	<b>0,00</b>	<b>0,00</b>	<b>0,00</b>	<b>0,00</b>	<b>0,00</b>					
<b>Investissement</b>	<b>0,00</b>	<b>0,00</b>	<b>0,00</b>	<b>0,00</b>	<b>0,00</b>	<b>0,00</b>					
<b>TOTAL DES DÉPENSES</b>	<b>569 468,61</b>	<b>678 118,00</b>	<b>538 262,62</b>	<b>557 910,63</b>	<b>678 118,00</b>	<b>589 244,97</b>	<b>794 156,72</b>	<b>874 000,00</b>	<b>922 673,49</b>	<b>TOTAL DES RECETTES</b>	
<b>Solde budgétaire (excédent)</b>							<b>333 428,52</b>	<b>0,00</b>	<b>Solde budgétaire (déficit)</b>		



# Compte financier de l'exercice 2025

## Tableau des dépenses par destination et des recettes par origine

Budget Fondation UCA

Dépenses par destination - Recettes par origine

POUR INFORMATION DE L'ORGANE DÉLIBÉRANT

Dépenses par destination

DEPENSES 2025	Personnel						Fonctionnement						Investissement						TOTAL						
	AE = CP						AE			CP			AE			CP			AE			CP			
	BI	BR	Réalisé	BI	BR	Réalisé	BI	BR	Réalisé	BI	BR	Réalisé	BI	BR	Réalisé	BI	BR	Réalisé	BI	BR	Réalisé	BI	BR	Réalisé	
Formation initiale et continue	-	-	-	-	-	-	-	-	725,93	-	-	1 103,47	-	-	-	-	-	-	-	-	725,93	-	-	1 103,47	
D101-Formation initiale et continue Licence									725,93			1 103,47									725,93			1 103,47	
D102-Formation initiale et continue Master																									
D103-Formation initiale et continue Doctorat																									
D105-Bibliothèques et Documentation																									
Recherche universitaire	247 610,00	314 159,00	262 322,30	247 610,00	314 159,00	262 322,30	185 750,00	119 446,63	103 161,31	185 750,00	119 446,63	135 559,52	-	4 350,00	2 951,00	-	4 350,00	18 742,00	433 360,00	437 955,63	368 434,61	433 360,00	437 955,63	416 623,62	
D106-Sciences de la vie, biotechnologie et santé	129 723,00	163 481,00	151 165,54	129 723,00	163 481,00	151 165,54	73 750,00	52 728,00	36 784,05	73 750,00	52 728,00	39 932,74		4 350,00	4 309,00		4 350,00		203 473,00	220 559,00	192 258,59	203 473,00	220 559,00	191 098,28	
D107-Mathématiques, sciences et techniques de l'information		18 020,00			18 020,00			456,00			456,00									18 476,00			18 476,00		
D108-Physique, chimie et sciences pour l'ingénieur																									
D110-Sciences de la terre, de l'univers et de l'environnement																									
D111-Recherche universitaire-sciences de l'homme et de la société	71 798,00	86 569,00	37 568,53	71 798,00	86 569,00	37 568,53	66 000,00	43 558,00	62 410,53	66 000,00	43 558,00	91 332,78		1 358,00				18 742,00	137 798,00	130 127,00	98 621,06	137 798,00	130 127,00	147 643,31	
D112-Recherche universitaire interdisciplinaire	46 089,00	46 089,00	73 588,23	46 089,00	46 089,00	73 588,23	46 000,00	22 704,63	3 966,73	46 000,00	22 704,63	4 294,00							92 089,00	68 793,63	77 554,96	92 089,00	68 793,63	77 882,23	
D113-Diffusion des savoirs et musées																									
D114-Immobilier																									
D115-Pilotage et support	60 000,00	28 827,00	11 217,24	60 000,00	28 827,00	11 217,24	132 077,00	84 730,00	65 622,47	132 077,00	84 730,00	68 038,07	20 000,00	15 650,00		20 000,00	15 650,00		212 077,00	129 207,00	76 839,71	212 077,00	129 207,00	79 255,31	
Vie Etudiante							60 305,00	110 955,37	92 262,37	60 305,00	110 955,37	92 262,37								60 305,00	110 955,37	92 262,37	60 305,00	110 955,37	92 262,37
D201-Aides directes							55 305,00	83 315,37	80 939,37	55 305,00	83 315,37	80 939,37								55 305,00	83 315,37	80 939,37	55 305,00	83 315,37	80 939,37
D202-Aides indirectes								10 000,00	10 000,00		10 000,00	10 000,00								10 000,00	10 000,00			10 000,00	10 000,00
D203-Santé des étudiants et activités associatives, culturelles et sportives							5 000,00	17 640,00	1 323,00	5 000,00	17 640,00	1 323,00							5 000,00	17 640,00	1 323,00	5 000,00	17 640,00	1 323,00	
<b>TOTAL</b>	<b>307 610,00</b>	<b>342 986,00</b>	<b>273 539,54</b>	<b>307 610,00</b>	<b>342 986,00</b>	<b>273 539,54</b>	<b>378 132,00</b>	<b>315 132,00</b>	<b>261 772,08</b>	<b>378 132,00</b>	<b>315 132,00</b>	<b>296 963,43</b>	<b>20 000,00</b>	<b>20 000,00</b>	<b>2 951,00</b>	<b>20 000,00</b>	<b>20 000,00</b>	<b>18 742,00</b>	<b>705 742,00</b>	<b>678 116,00</b>	<b>538 262,62</b>	<b>705 742,00</b>	<b>678 116,00</b>	<b>589 244,97</b>	
<b>SOLDE BUDGETAIRE (excédent) D1 = C - B</b>																						<b>168 258,00</b>	<b>195 882,00</b>	<b>333 428,52</b>	

Recettes par origine

RECETTES 2025	Recettes globalisées												Recettes fléchées									BI	BR	Réalisé			
	Subvention pour charges de service public			Autres financements de l'Etat			Fiscalité affectée			Autres financements publics			Recettes propres			Financement de l'Etat fléchés			Autres financements publics fléchés						Recettes propres fléchées		
	BI	BR	Réalisé	BI	BR	Réalisé	BI	BR	Réalisé	BI	BR	Réalisé	BI	BR	Réalisé	BI	BR	Réalisé	BI	BR	Réalisé				BI	BR	Réalisé
FD010-Subvention pour charges de service public																									-	-	-
FD020-Droits inscriptions																									-	-	-
FD030-Formation continue, diplômes propres et VAE																								-	-	-	
FD040-Taxe d'apprentissage																								-	-	-	
FD050-Etudes et travaux																								-	-	-	
FD060-Valorisation (colloques, prestations de recherche)																								-	-	-	
FD070-ANR investissements d'avenir																								-	-	-	
FD080-ANR hors investissements d'avenir																								-	-	-	
FD090-Subventions exploitation & financement d'actifs - Région																								-	-	-	
FD100-Subventions exploitation & financement d'actifs - UE																								-	-	-	
FD110-Subventions exploitation & financement d'actifs - Autres												335 000,00			1 000,00									-	-	336 000,00	
FD120-Fondations - fonds propres, réserves dons et legs										78 000,00	103 000,00		711 000,00	668 360,00	250 000,00									789 000,00	771 360,00	250 000,00	
FD130-Autres recettes													85 000,00	102 640,00	336 673,49									85 000,00	102 640,00	336 673,49	
<b>TOTAL</b>	<b>-</b>	<b>-</b>	<b>-</b>	<b>-</b>	<b>-</b>	<b>-</b>	<b>-</b>	<b>-</b>	<b>-</b>	<b>78 000,00</b>	<b>103 000,00</b>	<b>335 000,00</b>	<b>796 000,00</b>	<b>771 000,00</b>	<b>587 673,49</b>	<b>-</b>	<b>-</b>	<b>-</b>	<b>-</b>	<b>-</b>	<b>-</b>	<b>-</b>	<b>874 000,00</b>	<b>874 000,00</b>	<b>922 673,49</b>		
<b>SOLDE BUDGETAIRE (déficit) D2 = B - C</b>																						<b>-</b>	<b>-</b>	<b>-</b>			



# Compte financier de l'exercice 2025

## 2-Equilibre financier



# Compte financier de l'exercice 2025

## Tableau d'équilibre financier

**Equilibre Financier : Réalisé**

<b>Besoins (utilisation des financements)</b>		<b>Financements (couverture des besoins)</b>	
Solde budgétaire (déficit)	0,00	333 428,52	Solde budgétaire (excédent)
dont solde budgétaire budget principal	0,00	0,00	dont solde budgétaire budget principal
dont solde budgétaire FU (UCA FONDATION)	0,00	333 428,52	dont solde budgétaire FU (UCA FONDATION)
dont solde budgétaire BAI (BUDGET ANNEXE IMMO)	0,00	0,00	dont solde budgétaire BAI (BUDGET ANNEXE IMMO)
dont solde budgétaire SIE	0,00	0,00	dont solde budgétaire SIE
Remboursements d'emprunts (capital)			Nouveaux emprunts (capital)
Nouveaux prêts (capital)			Remboursements de prêts (capital)
Dépôts et cautionnements			Dépôts et cautionnements
Opérations au nom et pour le compte de tiers (décaissements de l'exercice)	15 112,40	1 549,00	Opérations au nom et pour le compte de tiers (encaissements de l'exercice)
Autres décaissements sur comptes de tiers (non budgétaires)	565,31	67 981,25	Autres encaissements sur comptes de tiers (non budgétaires)
<b>Sous-total des opérations ayant un impact négatif sur la trésorerie de l'organisme</b>	<b>15 677,71</b>	<b>402 958,77</b>	<b>Sous-total des opérations ayant un impact positif sur la trésorerie de l'organisme</b>
<b>Variation de trésorerie</b>	<b>387 281,06</b>	<b>0,00</b>	<b>Variation de trésorerie</b>
dont Abondement de la trésorerie fléchée	0,00	0,00	dont Prélèvement sur la trésorerie fléchée
dont Abondement de la trésorerie disponible (non fléchée)	387 281,06	0,00	dont Prélèvement sur la trésorerie disponible (non fléchée)
<b>TOTAL DES BESOINS</b>	<b>402 958,77</b>	<b>402 958,77</b>	<b>TOTAL DES FINANCEMENTS</b>

Référentiel Plan de Trésorerie : PLAN\_TRESO\_REAL\_1010\_2025\_1130\_20260130\_1543\_1130-P14.XML

Date arrêté : 31/12 – Définitif

Date : 02/02/2026



Compte financier de l'exercice 2025

Tableau des opérations pour compte de tiers

Périmètre financier : U. Clermont Auvergne

Exercice : 2025

### Opérations pour le compte de tiers (réalisé)

Opérations ou regroupement d'opérations de même nature	Comptes	Libellé	Décaissements	Encaissements
TVA	44551000	TVA à décaisser	15 112,40	1 549,00
Autres opérations pour comptes de tiers	47182800	Autres recettes à classer	565,31	67 981,25
<b>TOTAL</b>			<b>15 677,71</b>	<b>69 530,25</b>

Référentiel Plan de Trésorerie : PLAN\_TRESO\_REAL\_1010\_2025\_1130\_20260130\_1543\_1130-P14.XML

Date : 02/02/2026



Compte financier de l'exercice 2025

Tableau de situation patrimoniale

Tableau 6  
SITUATION PATRIMONIALE - compte Fondation UCA

POUR VOTE DE L'ORGANE DÉLIBÉRANT - EXERCICE 2025

Compte de résultat

CHARGES	Réalisé 2024	Budget initial	Budget rectificatif	Réalisé 2025	PRODUITS	Réalisé 2024	Budget initial	Budget rectificatif	Réalisé 2025
Personnel	269 913,13	303 776,00	338 711,00	268 920,39	Subventions de l'Etat	30 700,00			
dont charges de pensions civiles*	-		-		Fiscalité affectée	-			
Fonctionnement autre que les charges de personnel et intervention (1)	842 782,99	556 111,00	556 552,00	1 036 696,14	Autres subventions	186 888,89	78 000,00	103 000,00	360 200,00
					Autres produits (2)	832 931,57	796 000,00	771 000,00	1 094 333,71
<b>TOTAL DES CHARGES (1)</b>	<b>1 112 696,12</b>	<b>859 887,00</b>	<b>895 263,00</b>	<b>1 305 616,53</b>	<b>TOTAL DES PRODUITS (2)</b>	<b>1 050 520,46</b>	<b>874 000,00</b>	<b>874 000,00</b>	<b>1 454 533,71</b>
Résultat prévisionnel : bénéfice	-	14 113,00	-	148 917,18	Résultat prévisionnel : perte	62 175,66	-	21 263,00	-
<b>TOTAL EQUILIBRE du compte de résultat prévisionnel</b>	<b>1 112 696,12</b>	<b>874 000,00</b>	<b>895 263,00</b>	<b>1 454 533,71</b>	<b>TOTAL EQUILIBRE du compte de résultat prévisionnel</b>	<b>1 112 696,12</b>	<b>874 000,00</b>	<b>895 263,00</b>	<b>1 454 533,71</b>

Calcul de la capacité d'autofinancement (CAF)

	Réalisé 2024	Budget initial	Budget rectificatif	Réalisé 2025
Résultat prévisionnel de l'exercice (bénéfice (3) ou perte (-4))	- 62 175,66	14 113,00	- 21 263,00	148 917,18
+ dotations aux amortissements, dépréciations et provisions	554 208,24	174 145,00	237 145,00	769 379,76
- reprises sur amortissements, dépréciations et provisions	- 308 401,38			- 202 617,68
+ valeur nette comptable des éléments d'actifs cédés	-			
- produits de cession d'éléments d'actifs	-			
- quote-part des subventions d'investissement virée au résultat de l'exercice	-			
<b>Capacité/Insuffisance d'autofinancement</b>	<b>183 631,20</b>	<b>188 258,00</b>	<b>215 882,00</b>	<b>715 679,26</b>

Evolution de la situation patrimoniale en droits constatés

EMPLOIS	Réalisé 2024	Budget initial	Budget rectificatif	Réalisé 2025	RESSOURCES	Réalisé 2024	Budget initial	Budget rectificatif	Réalisé 2025
Insuffisance d'autofinancement*	-	-	-	-	Capacité d'autofinancement*	183 631,20	188 258,00	215 882,00	715 679,26
Investissements	6 180,62	20 000,00	20 000,00	23 051,00	Financement de l'actif par l'État				
					Financement de l'actif par des tiers autres que l'Etat				
Report à nouveau débiteur				-	Autres ressources				
Remboursement des dettes financières	-				Augmentation des dettes financières				
<b>TOTAL DES EMPLOIS (5)</b>	<b>6 180,62</b>	<b>20 000,00</b>	<b>20 000,00</b>	<b>23 051,00</b>	<b>TOTAL DES RESSOURCES (6)</b>	<b>183 631,20</b>	<b>188 258,00</b>	<b>215 882,00</b>	<b>715 679,26</b>
<b>APPORT au FONDS DE ROULEMENT (7) = (6)-(-5)</b>	<b>177 450,58</b>	<b>168 258,00</b>	<b>195 882,00</b>	<b>692 628,26</b>	<b>PRELEVEMENT sur FONDS DE ROULEMENT (8) = (6)-(-5)</b>	<b>-</b>	<b>-</b>	<b>-</b>	<b>-</b>

POUR INFORMATION DE L'ORGANE DÉLIBÉRANT \*

	Réalisé 2024	Budget initial	Budget rectificatif	Réalisé 2025
VARIATION DU FONDS DE ROULEMENT : APPORT	177 450,58	168 258,00	195 882,00	692 628,26
Variation du BESOIN en FONDS DE ROULEMENT	- 53 911,67	10 900,00	- 5 083,74	305 347,20
Variation de la TRESORERIE : ABONDEMENT (I) ou RELEVEMENT (II)	231 362,25	157 358,00	200 965,74	387 281,06
Niveau du FONDS DE ROULEMENT	4 278 241,54	4 214 289,96	4 474 123,54	4 970 869,80
Niveau du BESOIN EN FONDS DE ROULEMENT	226 586,86	274 373,73	221 503,12	531 934,06
Niveau de la TRESORERIE	4 051 654,68	3 939 916,23	4 252 620,42	4 438 935,74



# Compte financier de l'exercice 2025

## Plan de trésorerie

Périmètre financier : U. Clermont Auvergne

Exercice : 2025

Société(s) : FCA

Unité des montants : Euros

**Plan de Trésorerie réalisé**

	janvier	février	mars	avril	mai	juin	juillet	août	septembre	octobre	novembre	décembre	TOTAL Variation de la trésorerie annuelle	
<b>SOLDE INITIAL (début de mois)</b>	<b>4 051 654,68</b>	<b>4 022 586,35</b>	<b>4 248 556,46</b>	<b>4 232 673,52</b>	<b>4 270 799,75</b>	<b>4 263 796,89</b>	<b>4 192 178,53</b>	<b>4 327 348,74</b>	<b>4 324 125,29</b>	<b>4 355 153,55</b>	<b>4 388 470,87</b>	<b>4 229 635,25</b>		
<i>dont placements</i>	<b>1 803 997,74</b>													
<b>ENCAISSEMENTS</b>														
<b>Recettes budgétaires globalisées</b>	<b>0,00</b>	<b>257 184,45</b>	<b>0,00</b>	<b>135 231,03</b>	<b>21 121,19</b>	<b>0,00</b>	<b>19 579,31</b>	<b>16 369,97</b>	<b>25 418,95</b>	<b>135 650,00</b>	<b>11 069,63</b>	<b>301 048,96</b>	<b>922 673,49</b>	
Subvention pour charges de service public	0,00	0,00	0,00	0,00	0,00	0,00	0,00	0,00	0,00	0,00	0,00	0,00	0,00	
Subvention pour charges d'investissement	0,00	0,00	0,00	0,00	0,00	0,00	0,00	0,00	0,00	0,00	0,00	0,00	0,00	
Autres financements de l'Etat	0,00	0,00	0,00	0,00	0,00	0,00	0,00	0,00	0,00	0,00	0,00	0,00	0,00	
Fiscalité affectée	0,00	0,00	0,00	0,00	0,00	0,00	0,00	0,00	0,00	0,00	0,00	0,00	0,00	
Autres financements publics	0,00	0,00	0,00	10 000,00	0,00	0,00	5 000,00	0,00	0,00	30 000,00	0,00	290 000,00	335 000,00	
Recettes propres	0,00	257 184,45	0,00	125 231,03	21 121,19	0,00	14 579,31	16 369,97	25 418,95	105 650,00	11 069,63	11 048,96	587 673,49	
<b>Recettes budgétaires fléchées</b>	<b>0,00</b>	<b>0,00</b>	<b>0,00</b>	<b>0,00</b>	<b>0,00</b>	<b>0,00</b>	<b>0,00</b>	<b>0,00</b>	<b>0,00</b>	<b>0,00</b>	<b>0,00</b>	<b>0,00</b>	<b>0,00</b>	
Subvention pour charges d'investissement fléchée	0,00	0,00	0,00	0,00	0,00	0,00	0,00	0,00	0,00	0,00	0,00	0,00	0,00	
Financements de l'Etat fléchés	0,00	0,00	0,00	0,00	0,00	0,00	0,00	0,00	0,00	0,00	0,00	0,00	0,00	
Autres financements publics fléchés	0,00	0,00	0,00	0,00	0,00	0,00	0,00	0,00	0,00	0,00	0,00	0,00	0,00	
Recettes propres fléchées	0,00	0,00	0,00	0,00	0,00	0,00	0,00	0,00	0,00	0,00	0,00	0,00	0,00	
<b>Opérations non budgétaires</b>	<b>0,00</b>	<b>0,00</b>	<b>0,00</b>	<b>0,00</b>	<b>0,00</b>	<b>0,00</b>	<b>0,00</b>	<b>0,00</b>	<b>0,00</b>	<b>0,00</b>	<b>0,00</b>	<b>0,00</b>	<b>0,00</b>	
Emprunts : encaissements en capital	0,00	0,00	0,00	0,00	0,00	0,00	0,00	0,00	0,00	0,00	0,00	0,00	0,00	
Prêts : encaissements en capital	0,00	0,00	0,00	0,00	0,00	0,00	0,00	0,00	0,00	0,00	0,00	0,00	0,00	
Dépôts et cautionnements	0,00	0,00	0,00	0,00	0,00	0,00	0,00	0,00	0,00	0,00	0,00	0,00	0,00	
<b>Opérations gérées en compte de tiers</b>	<b>10 000,00</b>	<b>17 640,00</b>	<b>21 261,25</b>	<b>-47 140,00</b>	<b>10 000,00</b>	<b>5 000,00</b>	<b>150 400,00</b>	<b>0,00</b>	<b>32 000,00</b>	<b>-37 150,00</b>	<b>-101 780,00</b>	<b>9 299,00</b>	<b>69 530,25</b>	
TVA encaissée	0,00	0,00	0,00	500,00	0,00	0,00	0,00	0,00	0,00	0,00	0,00	1 049,00	1 549,00	
Dispositifs d'intervention pour compte de tiers : encaissements	0,00	0,00	0,00	0,00	0,00	0,00	0,00	0,00	0,00	0,00	0,00	0,00	0,00	
Autres encaissements d'opérations gérées en compte de tiers	10 000,00	17 640,00	21 261,25	-47 640,00	10 000,00	5 000,00	150 400,00	0,00	32 000,00	-37 150,00	-101 780,00	8 250,00	67 981,25	
<b>TOTAL</b>	<b>10 000,00</b>	<b>274 824,45</b>	<b>21 261,25</b>	<b>88 091,03</b>	<b>31 121,19</b>	<b>5 000,00</b>	<b>169 979,31</b>	<b>16 369,97</b>	<b>57 418,95</b>	<b>98 500,00</b>	<b>-90 710,37</b>	<b>310 347,96</b>	<b>992 203,74</b>	
<b>DECAISSEMENTS</b>														
<b>Enveloppes hors recettes fléchées</b>	<b>39 099,53</b>	<b>45 817,21</b>	<b>37 082,33</b>	<b>49 439,80</b>	<b>38 051,31</b>	<b>76 557,07</b>	<b>34 577,89</b>	<b>19 202,74</b>	<b>26 390,69</b>	<b>61 863,88</b>	<b>67 851,45</b>	<b>93 311,07</b>	<b>589 244,97</b>	
Personnel	21 775,69	21 468,93	25 357,19	23 085,26	21 988,41	24 323,15	17 532,36	15 645,58	18 445,94	23 614,35	37 188,52	23 114,16	273 539,54	
Fonctionnement	17 323,84	24 348,28	11 725,14	26 354,54	16 062,90	52 233,92	17 045,53	3 557,16	7 944,75	38 249,53	30 662,93	51 454,91	296 963,43	
Investissement	0,00	0,00	0,00	0,00	0,00	0,00	0,00	0,00	0,00	0,00	0,00	18 742,00	18 742,00	
<b>Dépenses sur recettes fléchées</b>	<b>0,00</b>	<b>0,00</b>	<b>0,00</b>	<b>0,00</b>	<b>0,00</b>	<b>0,00</b>	<b>0,00</b>	<b>0,00</b>	<b>0,00</b>	<b>0,00</b>	<b>0,00</b>	<b>0,00</b>	<b>0,00</b>	
Personnel	0,00	0,00	0,00	0,00	0,00	0,00	0,00	0,00	0,00	0,00	0,00	0,00	0,00	
Fonctionnement	0,00	0,00	0,00	0,00	0,00	0,00	0,00	0,00	0,00	0,00	0,00	0,00	0,00	
Investissement	0,00	0,00	0,00	0,00	0,00	0,00	0,00	0,00	0,00	0,00	0,00	0,00	0,00	
<b>Opérations non budgétaires</b>	<b>0,00</b>	<b>0,00</b>	<b>0,00</b>	<b>0,00</b>	<b>0,00</b>	<b>0,00</b>	<b>0,00</b>	<b>0,00</b>	<b>0,00</b>	<b>0,00</b>	<b>0,00</b>	<b>0,00</b>	<b>0,00</b>	
Emprunts : remboursements en capital	0,00	0,00	0,00	0,00	0,00	0,00	0,00	0,00	0,00	0,00	0,00	0,00	0,00	
Prêts : décaissements en capital	0,00	0,00	0,00	0,00	0,00	0,00	0,00	0,00	0,00	0,00	0,00	0,00	0,00	
Dépôts et cautionnements	0,00	0,00	0,00	0,00	0,00	0,00	0,00	0,00	0,00	0,00	0,00	0,00	0,00	
<b>Opérations gérées en compte de tiers</b>	<b>-31,20</b>	<b>3 037,13</b>	<b>61,86</b>	<b>525,00</b>	<b>72,74</b>	<b>61,29</b>	<b>231,21</b>	<b>390,68</b>	<b>0,00</b>	<b>3 318,80</b>	<b>273,80</b>	<b>7 736,40</b>	<b>15 677,71</b>	
TVA décaissée	125,80	2 214,82	61,86	525,00	72,74	61,29	231,21	29,00	0,00	3 318,80	273,80	8 198,08	15 112,40	
Dispositifs d'intervention pour compte de tiers : décaissements	0,00	0,00	0,00	0,00	0,00	0,00	0,00	0,00	0,00	0,00	0,00	0,00	0,00	
Autres décaissements d'opérations gérées en compte de tiers	-157,00	822,31	0,00	0,00	0,00	0,00	0,00	361,68	0,00	0,00	0,00	-461,68	565,31	
<b>TOTAL</b>	<b>39 068,33</b>	<b>48 854,34</b>	<b>37 144,19</b>	<b>49 964,80</b>	<b>38 124,05</b>	<b>76 618,36</b>	<b>34 809,10</b>	<b>19 593,42</b>	<b>26 390,69</b>	<b>65 182,68</b>	<b>68 125,25</b>	<b>101 047,47</b>	<b>604 922,68</b>	
<b>SOLDE DU MOIS</b>	<b>-29 068,33</b>	<b>225 970,11</b>	<b>-15 882,94</b>	<b>38 126,23</b>	<b>-7 002,86</b>	<b>-71 618,36</b>	<b>135 170,21</b>	<b>-3 223,45</b>	<b>31 028,26</b>	<b>33 317,32</b>	<b>-158 835,62</b>	<b>209 300,49</b>	<b>387 281,06</b>	
<b>SOLDE CUMULE</b>	<b>4 022 586,35</b>	<b>4 248 556,46</b>	<b>4 232 673,52</b>	<b>4 270 799,75</b>	<b>4 263 796,89</b>	<b>4 192 178,53</b>	<b>4 327 348,74</b>	<b>4 324 125,29</b>	<b>4 355 153,55</b>	<b>4 388 470,87</b>	<b>4 229 635,25</b>	<b>4 438 935,74</b>		
													<i>dont trésorerie fléchée</i>	
														0,00
														<i>dont trésorerie sur op. non budgétaires</i>
														53 852,54

Date : 30/01/2026



## Compte Financier 2025

---



## Sommaire :

<b>Bilan</b>	<b>p. 2</b>
<b>Compte de résultat</b>	<b>p. 3</b>
<b>Annexe</b>	<b>p. 4</b>
<b>Préambule</b>	<b>p. 5</b>
<b>I) Présentation de la fondation et faits caractéristiques de l'exercice</b>	<b>P. 5</b>
<b>II) Comparabilité des comptes, principes comptables et méthodes d'évaluation</b>	<b>P. 8</b>
<b>Principes et méthodes d'évaluation appliqués aux divers postes du bilan et du compte de résultat</b>	<b>P. 8</b>
<b>Tableau des fonds propres et des réserves</b>	<b>p. 10</b>
<b>Tableau des fonds dédiés</b>	<b>P. 11</b>
<b>Tableaux des immobilisations et des amortissements</b>	<b>P. 12</b>
<b>Tableau des dettes et des créances</b>	<b>P.13</b>
<b>Tableau de la trésorerie</b>	<b>P.14</b>
<b>Tableaux des placements</b>	<b>P.15</b>
<b>Tableau des effectifs</b>	<b>P.16</b>

# Bilan au 31/12/2025 (en €)

ACTIF	Exercice 2025			Exercice 2024	Exercice 2025	Exercice 2024	PASSIF
	Brut	Amortissements et dépréciations (à déduire)	Net	Net			
Frais d'établissement (I)							
<b>ACTIF IMMOBILISE</b>							<b>FONDS PROPRES</b>
<b>Immobilisations incorporelles</b>	<b>0</b>	<b>0</b>	<b>0</b>	<b>0</b>	<b>2 027 169</b>	<b>2 027 169</b>	<b>Fonds propres sans droits de reprise</b>
Frais de développement					2 027 169	2 027 169	Fonds statutaires
Donations temporaires d'usufruit							Fonds propres complémentaires
Concessions, brevets, licences, marques, procédés, logiciels, droits et valeurs similaires					<b>375 584</b>	<b>375 584</b>	<b>Fonds propres avec droits de reprise</b>
Immobilisations incorporelles en cours, avances et acomptes					375 584	375 584	Fonds statutaires
							Fonds propres complémentaires
							<b>Ecarts de réévaluation</b>
<b>Immobilisations corporelles</b>	<b>50 813</b>	<b>-16 598</b>	<b>34 216</b>	<b>15 368</b>	<b>294 887</b>	<b>294 887</b>	<b>Réserves</b>
Terrains							Réserves statutaires ou contractuelles
Constructions							Réserves pour projet de l'entité
Installations techniques, matériel et outillage industriels	50 813	-16 598	34 216	15 368	294 887	294 887	Autres
Immobilisations corporelles en cours, avances et acomptes	0		0	0	-62 176	0	<b>0 Report à nouveau</b>
					<b>148 917</b>	<b>-62 176</b>	<b>Excédent ou déficit de l'exercice</b>
Biens reçus par legs ou donations destinés à être cédés					<b>2 846 558</b>	<b>2 635 464</b>	<b>Situation nette (sous total)</b>
							Fonds propres consommables
<b>Immobilisations financières</b>	<b>0</b>	<b>0</b>	<b>0</b>	<b>0</b>			Subventions d'investissement
Participations							Provisions réglementées
Créances rattachées à des participations					<b>2 784 382</b>	<b>2 635 464</b>	<b>Total I</b>
Autres titres immobilisés							
Prêts					<b>2 100 770</b>	<b>1 560 288</b>	<b>FONDS REPORTEES ET DEDIES</b>
Autres immobilisations financières					2 100 770	1 560 288	Fonds reportés liés aux legs ou donations
							Fonds dédiés
<b>Total II</b>	<b>50 813</b>	<b>-16 598</b>	<b>34 216</b>	<b>15 368</b>	<b>2 100 770</b>	<b>1 560 288</b>	<b>Total II</b>
<b>ACTIF CIRCULANT</b>					0	0	<b>PROVISIONS</b>
<b>Stocks et en-cours</b>							Provisions pour risques
<b>Créances</b>	<b>596 627</b>	<b>0</b>	<b>596 627</b>	<b>427 098</b>			Provisions pour charges
Créances clients, usagers et comptes rattachés	496 045		496 045	364 029	0	0	<b>Total III</b>
Créances reçues par legs ou donations							
Autres créances	100 583		100 583	63 014			<b>DETTES</b>
Charges constatées d'avances	0		0	55			Emprunts obligataires et assimilés
<b>Valeurs mobilières de placement</b>	<b>1 696 789</b>		<b>1 696 789</b>	<b>1 717 272</b>			Emprunts et dettes auprès des établissements de crédit
<b>Instruments financiers à terme et jetons détenus</b>							Emprunts et dettes financières diverses
<b>Disponibilités</b>	<b>2 636 658</b>		<b>2 636 658</b>	<b>2 257 313</b>	6 918	37 182	Instruments financiers à terme
							Dettes Fournisseurs et Comptes rattachés
							Dettes des legs ou donations
<b>Total III</b>	<b>4 930 074</b>	<b>0</b>	<b>4 930 074</b>	<b>4 401 684</b>			Dettes fiscales et sociales
Frais d'émission des emprunts (IV)							Dettes sur immobilisations et comptes rattachés
Primes de remboursement des emprunts (V)					72 220	5 000	Autres dettes
Ecarts de conversion Actif (VI)					0	179 117	Produits constatés d'avance
					<b>79 138</b>	<b>221 299</b>	<b>Total IV</b>
							Ecarts de conversion et différences d'évaluation Passif (V)
<b>TOTAL GENERAL (I + II + III + IV + V+VI)</b>	<b>4 980 887</b>	<b>-16 598</b>	<b>4 964 290</b>	<b>4 417 052</b>	<b>4 964 290</b>	<b>4 417 052</b>	<b>TOTAL GENERAL (I + II + III + IV + V)</b>

## Résultat au 31/12/2025 (en €)

COMPTE DE RESULTAT	Exercice 2025	Exercice 2024
<b>PRODUITS D'EXPLOITATION</b>		
<i>Cotisations</i>		
<b>Ventes de biens et services</b>	<b>29 329</b>	<b>22 829</b>
<i>Ventes de biens</i>		
<i>dont ventes de dons en nature</i>		
<i>Ventes de prestations de service</i>	29 329	22 829
<i>dont parrainages</i>	0	0
<b>Produits de tiers financeurs</b>	<b>1 041 982</b>	<b>661 139</b>
<i>Concours publics et subventions d'exploitation</i>	360 200	217 589
<i>Versements des fondateurs ou consommations de la dotation</i>		
<i>Ressources liées à la générosité du public</i>	651 782	84 178
<i>Dons manuels</i>	1 150	6 830
<i>Mécénats</i>	650 632	77 348
<i>Legs, donations et assurances-vie</i>		
<i>Contributions financières</i>	30 000	359 372
<b>Reprises sur amortissements, dépréciations et provisions</b>		
<b>Produits des cessions d'immobilisations incorporelles et corporelles</b>		
<b>Utilisations des fonds dédiés</b>	<b>202 618</b>	<b>308 401</b>
<b>Autres produits</b>	<b>104 797</b>	<b>3 160</b>
<b>Total I</b>	<b>1 378 726</b>	<b>995 529</b>
<b>CHARGES D'EXPLOITATION</b>		
Achats de marchandises	4 886	32 343
Variation de stock		
Autres achats et charges externes	163 448	117 402
Aides financières	92 619	127 903
Impôts, taxes et versements assimilés	4 619	5 206
Salaires	194 951	196 066
Cotisations sociales	73 969	73 847
Dotations aux amortissements et aux dépréciations	4 204	3 840
Dotations aux provisions		
Valeurs comptables des immobilisations incorporelles et corporelles cédées		
<i>Reports en fonds dédiés</i>	743 100	452 511
Autres charges	1 691	5 667
<b>Total II</b>	<b>1 283 487</b>	<b>1 014 785</b>
<b>1. RESULTAT D'EXPLOITATION (I - II)</b>	<b>95 239</b>	<b>-19 255</b>
<b>PRODUITS FINANCIERS :</b>		
De participation		
D'autres valeurs mobilières et créances de l'actif immobilisé	83 743	45 386
Autres intérêts et produits assimilés	-7 936	9 606
Reprises sur dépréciations et provisions		
Différences positives de change		
Valeurs comptables des immobilisations financières cédées		
Produits nets sur cessions de valeurs mobilières de placement et d'instruments de trésorerie		
<b>Total III</b>	<b>75 807</b>	<b>54 992</b>
<b>CHARGES FINANCIERES :</b>		
Dotations aux amortissements, aux dépréciations et aux provisions	22 077	97 857
Intérêts et charges assimilées		
Différences négatives de change	53	54
Valeurs comptables des immobilisations financières cédées		
Charges nettes sur cessions de valeurs mobilières de placement et d'instruments de trésorerie		
<b>Total IV</b>	<b>22 130</b>	<b>97 911</b>
<b>2. RESULTAT FINANCIER (III - IV)</b>	<b>53 678</b>	<b>-42 920</b>
<b>3. RESULTAT COURANT avant impôts (I - II + III - IV)</b>	<b>148 917</b>	<b>-62 175</b>
<b>PRODUITS EXCEPTIONNELS (V)</b>		
<b>CHARGES EXCEPTIONNELLES (VI)</b>		
<b>4. RESULTAT EXCEPTIONNEL (V - VI)</b>		
Participation des salariés aux résultats (VII)		
Impôts sur les bénéfices (VIII)		
Total des produits (I + III + V)	1 454 534	1 050 520
Total des charges (II + IV + VI + VII + VIII)	1 305 617	1 112 696
<b>EXCEDENT OU DEFICIT</b>	<b>148 917</b>	<b>-62 176</b>
<b>CONTRIBUTIONS VOLONTAIRES EN NATURE</b>		
<i>Dons en nature</i>		
<i>Prestations en nature</i>	99 141	106 447
<i>Bénévolat</i>		
<b>TOTAL</b>	<b>99 141</b>	<b>106 447</b>
<b>CHARGES DES CONTRIBUTIONS VOLONTAIRES EN NATURE</b>		
<i>Secours en nature</i>		
<i>Mises à disposition gratuite de biens</i>		
<i>Prestations en nature</i>		
<i>Personnel bénévole</i>		
<b>TOTAL</b>		

## Annexe

---

## Préambule

L'annexe est un document essentiel pour l'amélioration de la qualité comptable et la transparence accrue de l'information financière des fondations universitaires.

L'annexe est un document financier obligatoire qui complète et commente les renseignements fournis par le bilan et le compte de résultat. L'information qui y est donnée doit apporter les explications nécessaires pour une meilleure compréhension des documents comptables et complète les informations qu'ils contiennent.

L'exercice a une durée de 12 mois, couvrant la période du 1<sup>er</sup> janvier au 31 décembre 2025.

## I) Présentation de la fondation et faits caractéristiques de l'exercice

### ***I-1) Présentation de la fondation***

La Fondation de l'Université Clermont Auvergne est une fondation universitaire régie par l'article L719-12 et les articles R719-194 à R719-205 du code de l'éducation.

Sa création a été approuvée par délibération du Conseil d'administration de l'Université d'Auvergne le 7 avril 2008. Ses statuts ont été adoptés par le Conseil d'administration de l'Université d'Auvergne le 3 octobre 2013.

La personne morale Université Clermont Auvergne a pris fin au 1<sup>er</sup> janvier 2021 au profit du nouvel établissement expérimental portant le même nom « Université Clermont Auvergne » créé dans le cadre de l'ordonnance n° 2018-1131 du 12 décembre 2018 relative à l'expérimentation de nouvelles formes de rapprochement, de regroupement ou de fusion des établissements d'enseignement supérieur et de recherche.

Ce nouvel établissement, créé par décret n° 2020-1527 du 7 décembre 2020 sous statut d'EPSCP aux RCE (Responsabilités et Compétences Elargies), est constitué d'une composante à personnalité morale, l'Institut national polytechnique Clermont Auvergne, dénommé « Clermont Auvergne INP », des composantes, instituts et écoles internes de l'UCA.

Le décret du 7 décembre 2020 a été modifié par le décret n°2024-3 du 2 janvier 2024 pour accueillir l'École nationale supérieure d'architecture de Clermont-Ferrand comme établissement-composante.

La fondation de l'Université Clermont Auvergne a pour but de collecter de nouvelles ressources pour financer des actions dans les domaines prioritaires suivants :

- Le soutien et la promotion d'une recherche d'excellence ;
- L'optimisation de l'insertion professionnelle des étudiants ;
- Le développement de l'innovation et de la création d'entreprises ;
- L'accroissement de la reconnaissance et de l'attractivité internationale de l'Université Clermont Auvergne.

Conformément à l'article L719-12 du code de l'éducation, la fondation n'a pas la personnalité morale. Sa comptabilité est distincte de la comptabilité principale de l'UCA.

Les comptes des fondations universitaires sont tenus selon les règles du règlement ANC N°2018-06 du 5 décembre 2018 relatif aux comptes annuels des personnes morales de droit privé à but non lucratif. Les états financiers de la fondation sont annexés aux données financières de l'université. Les comptes agrégés de l'université ne comportent pas les données financières de la fondation universitaire.

L'Agent Comptable de l'Université est le comptable assignataire ; la Fondation est dotée d'une Présidence et d'un Conseil de Gestion. L'Ordonnateur de droit est le Président de l'Université. Le Président de la Fondation est ordonnateur secondaire. En tant que budget annexe, elle est dotée d'un compte de trésorerie via un compte de liaison dédié, de réserves et d'un résultat propre. Ces fonds issus des libéralités sont placés dans plusieurs établissements financiers.

Les statuts de la Fondation fixent les règles particulières d'exécution des opérations de recettes et de dépenses et les dérogations aux dispositions du décret n° 2012-1246 du 7 novembre 2012 relatif à la gestion budgétaire et comptable publique nécessaires à la conduite des activités de la fondation dans le respect de ses actes constitutifs.

Par délibération du 2 février 2018, le conseil d'administration de l'UCA a approuvé l'annexe financière annexée aux statuts de la fondation instituant des règles particulières d'exécution des dépenses et des recettes et les dérogations aux dispositions du décret n°2012-1246 du 07/11/2012, en application de l'article R.719-201 du code de l'éducation.

## ***1-2) faits caractéristiques de l'exercice :***

### ➤ **La fondation gère plusieurs chaires :**

- **La chaire UNESCO « EducationS & Santé »** : créée en 2018, elle a pour axe la promotion de la santé des enfants et des jeunes à l'école et dans son environnement par la recherche, la formation et le soutien au développement des politiques et des pratiques. Elle est rattachée au laboratoire ACTE – Activité Connaissance Transmission Education.
  
- **La Chaire « Archéologie – Arvernes 2.0 »** : elle a pour axes d'analyser des artefacts et écofacts découverts dans la nécropole des Martres de Veyres et de documenter le potentiel encore enfoui de sites majeurs en utilisant des méthodes d'exploration non invasives. Ses recherches portent sur quatre sites emblématiques :
  - la nécropole des Martres-de-Veyre,
  - le volcan divinisé du puy de Dôme couronné à son sommet par le temple de Mercure,
  - le complexe potier de Lezoux, plus gros centre de production de céramiques sigillées de l'Empire au I<sup>er</sup> s. ap. J.-C.,
  - les bâtiments monumentaux romains du Mont-Dore composés de grands thermes et d'un lieu de culte.Elle est rattachée à la MSH – Maison des Sciences de l'Homme.
  
- **La chaire « Santé en mouvement »** : lancée en 2021, elle a pour objectif de soutenir et développer une recherche internationale transversale et pluridisciplinaire quant à un meilleur développement et une meilleure implémentation de stratégies de promotion de l'activité physique et de lutte contre la sédentarité au service de la santé des populations.
  
- **La chaire « santé et territoire »** : chaire santé, elle aborde les grandes problématiques contemporaines des établissements et acteurs de santé, la coopération entre les acteurs de la santé autour du parcours patient, la configuration des organisations hospitalières, le développement de la e-santé et de la télémédecine, la soutenabilité financière et pilotage des établissements. Elle a été prorogée jusqu'au 30 juin 2026. Elle est rattachée à l'IAE – Institut d'Administration des Entreprises Clermont Auvergne et au ClerMa (Clermont Recherche Management).
  
- **La chaire 3D Oral Twins** : créée en 2022 elle a pour objectif de mutualiser plusieurs plateformes et/ou compétences dans le domaine du numérique odontologique afin d'optimiser le développement des procédures de simulations et de soins en médecine orale. Elle est rattachée au Centre de recherche en Odontologie Clinique de l'UFR d'Odontologie.
  
- **La chaire « ProNats », les produits naturels de santé** : cette chaire a été lancée le 03 juillet 2023 en partenariat avec la fondation SIGMA/INP. Elle a pour objectif la valorisation du produit végétal en alliant la phytochimie et la biologie avec l'expérimentation d'applications novatrices dans des secteurs variés tels que la santé, la cosmétique, les nutraceutiques. Elle permettra de développer des applications qui vont permettre d'enrichir les plateformes technologiques et les formations autour de ces produits naturels de santé qui sont des secteurs prioritaires pour l'innovation thérapeutique. Elle est rattachée à l'UFR de PHARMACIE – Unité de Nutrition Humaine et à l'INP SIGMA à l'Equipe Chimie Organique Médicinale – Institut de chimie.

- **La chaire « L'Autisme entre l'Université et la Cité »** : elle a également été créée le 03 juillet 2023 ; elle a pour objectif, en lien direct avec le Pôle Autisme, d'approfondir l'action de l'UCA en matière d'autisme et de le faire dans une perspective sociale d'ouverture sur la cité. Il s'agit d'une part de développer l'expertise scientifique de l'UCA sur l'autisme, en s'appuyant pour cela sur des partenariats internes et externes, d'autre part de former de plus en plus de personnes à l'autisme, que ce soit à l'université (en formation initiale et continue) ou à l'extérieur (et notamment dans les entreprises). Elle est rattachée au deux laboratoires LAPSCO (UMR CNRS 6024) /MSH (Maison des Sciences de l'Homme) -CELIS (UPR 4280).

- **La chaire cobotique et sourires d'enfants** : elle a été mise en place en 2024 pour une durée de 3 ans ; elle a pour but d'accompagner les enfants atteints d'handicap moteur et d'handicap neuromusculaire dans toutes les étapes de leur développement à l'aide de la robotique et de leur donner plus d'autonomie dans les activités quotidiennes et dans le jeu.

**La chaire « PERceptions, Objectivations et DÉCISIONS en santé globale »** : Lancée en 2025, Cette Chaire s'appuie sur une équipe pluridisciplinaire en santé publique et sciences de l'éducation appliquées à la santé. Cette chaire de recherche et d'intervention s'inscrit dans une acception holistique de la santé fondée sur ses déterminants individuels et environnementaux. Cette approche permet de ne pas résumer la santé à une absence de maladie mais de l'étendre à un ensemble de déterminants impactant sur la qualité de vie et le bien-être des populations (des milieux de vie aux comportements en santé). Cette chaire souhaite contribuer à l'amélioration de l'offre de services ainsi qu'à la qualité des stratégies territorialisées de prévention et d'accompagnement des populations.

**La chaire LLMS** : Les grands modèles de langage (LLMs) transforment l'IA avec des applications allant de la génération de contenu à l'aide à la décision dans des secteurs critiques, ce qui pose des enjeux de fiabilité et de confiance. Lancée en 2025, cette chaire dédiée à leur usage fiable développe des solutions multidisciplinaires pour renforcer cette fiabilité, en s'appuyant sur l'expertise académique et industrielle et en structurant ses travaux autour d'axes comme l'informatique, la gestion durable et, à terme, la biologie et le raisonnement.

**La chaire « Événements eXTrêmes Risques dEgâts Météorologie et climAt »** : ce projet porté par l'Université Clermont Auvergne et l'Observatoire de Physique du Globe de Clermont-Ferrand (OPGC) en partenariat avec le CNRS, vise à étudier l'évolution des événements météorologiques extrêmes de 1874 à 2100 et à caractériser les risques et dégâts associés.

**La chaire « Groupe Cancer Clermont Auvergne »** : Le GCCA, acteur clé de la recherche en oncologie à Clermont, devient en 2025 une chaire mécénale hébergée par la Fondation UCA pour renforcer son rôle de médiateur scientifique. Elle s'articule autour de deux axes : soutenir la recherche locale (projets, équipements, collaborations) et diffuser la connaissance auprès de la société (journées « Open Labs », soirées grand public, podcasts, formation et école d'été). Cette initiative vise à rapprocher le monde académique, socio-économique et les patients pour faire progresser la cancérologie.

**La chaire « Geo4Auv »** : La chaire de recherche **Geo4Auv** a pour objectif de valoriser le potentiel de la géothermie profonde en Auvergne, en particulier sur la bordure ouest du fossé de la Limagne et le plateau du Cézallier. Elle vise à caractériser deux types de réservoirs géologiques contrastés afin de mieux comprendre la circulation de la chaleur et des fluides dans le sous-sol. Ce projet s'inscrit pleinement dans les stratégies nationales et régionales de transition énergétique, en lien avec le développement des réseaux de chaleur et les objectifs de neutralité carbone à l'horizon 2050.

➤ **La fondation mène ses actions autour de 3 axes :**

- **L'axe 1 - Employabilité et professionnalisation des étudiants, pédagogie** : accompagnement des étudiants tout au long de leur parcours universitaire, en soutenant des projets pédagogiques innovants ou en récompensant l'excellence des étudiants (prix de majors de promotion). La Fondation apporte un soutien particulier aux "étudiants

entrepreneurs” en contribuant à la réalisation de leur projet. Elle apporte son soutien à la mobilité internationale des étudiants en LCC.

- **Axe 2 – Excellence de la recherche** : prix de la recherche, prix du jeune chercheur, bourse de mobilité à destination des Enseignants Chercheurs.

- **Axe 3 – Développement durable, inclusion et solidarité** : financements spécifiques afin de venir en aide aux étudiants (aides aux réfugiés, soutien aux étudiants sportifs de haut niveau, projets AGORAé et ESOPE destinés à apporter des services aux étudiants en situation précaire et à favoriser la création et le lien social...).

➤ La fondation détient un portefeuille de valeurs mobilières de placement constitué de SCPI et de bons de capitalisation ; En 2025, une dépréciation a été constatée à la clôture de l’exercice pour un montant de 22 K € portant la valeur de ces placements à 1,69 M €

➤ Depuis l’exercice 2024, la fondation enregistre les contributions volontaires en nature afférentes aux prestations de service rendues par le personnel de l’université en lien direct avec la fondation : le directeur de la fondation. Ces éléments sont présentés au pied du résultat.

## II) Comparabilité des comptes, principes comptables et méthodes d’évaluation

*Principes et méthodes d’évaluation appliqués aux divers postes du bilan et du compte de résultat*

*Les comptes de la Fondation ont été établis conformément au :*

– Règlement ANC n° 2014-03 du 5 juin 2014 relatif au Plan comptable général ;

– Règlement ANC n° 2022-06 du 4 novembre 2022 modifiant le règlement ANC n° 2014-03 relatif au Plan comptable général (modernisation des états financiers) ;

– Règlement ANC n° 2018-06 du 5 décembre 2018 relatif aux comptes annuels des personnes morales de droit privé à but non lucratif ;

– **Règlement ANC n° 2023-03 modifiant le règlement ANC n° 2018-06 précité.**

***L’exercice 2025 est le premier au cours duquel la fondation applique le règlement ANC n° 2022-06 relatif à la modernisation des états financiers, homologué le 26 décembre 2023, ainsi que la première application du règlement ANC n°2023-03. Ce règlement introduit une nouvelle présentation du bilan, du compte de résultat et de l’annexe, supprime la technique des transferts de charges et redéfinit la notion de résultat exceptionnel.***

*La fondation a procédé aux reclassements nécessaires pour présenter les comparatifs selon la nouvelle structure, sans incidence sur le résultat.*

*Les fonds dédiés sont désormais présentés dans la rubrique « Fonds propres non permanents », et les reprises de subventions d’investissement enregistrées dans le compte 747.*

*Aucun ajustement rétrospectif des capitaux propres n’a été requis.*

### ***La première application de ces règlements constitue un changement de méthode comptable***

Les conventions générales comptables ont été appliquées dans le respect du principe de prudence, conformément aux hypothèses de base :

- Continuité de l’exploitation ;
- Indépendance des exercices ;
- Application des règles générales d’établissement et de présentation des comptes annuels ;
- Évaluation des éléments inscrits en comptabilité selon la méthode des coûts historiques ;
- Permanence des méthodes.

### **Immobilisations corporelles**

Les immobilisations acquises par la fondation sont évaluées à leur coût d’acquisition déterminé par l’addition des éléments suivants :

- prix d'achat ;
- frais accessoires : dépenses directement liées à l'acquisition et à la mise en état d'utilisation du bien et charges indirectes, dans la mesure où elles peuvent être rattachées à cette acquisition.

Les durées d'amortissement appliquées sont les suivantes :

21547	Matériel acquis	6 ans
218327	Matériel informatique	5 ans
21887	Matériels divers acquis	5 ans

### **Créances**

Les créances sont valorisées à leur valeur nominale.

### **Dotations**

L'article 9 des statuts de la fondation indique que la fraction consommable de la dotation ne peut excéder 20 % de son montant total.

### **Dépréciation des valeurs mobilières de placement**

A la clôture de l'exercice la valeur d'inventaire est comparée au coût d'entrée de chaque valeur mobilière de placement ; pour les SCPI, le coût d'entrée correspond à valeur nominale et les primes d'émission à l'exclusion des frais bancaires.

La valeur d'inventaire de chaque SCPI correspond au prix de retrait connu au 31/12/2025 publié par la société.

Les moins-values latentes font l'objet de dépréciations sans compensation avec les plus-values latentes.

La valeur des bons de capitalisation est examinée au 31/12/2025. A la clôture, la comparaison de la valeur initiale du contrat avec la valeur actuelle connue à cette date permet de déterminer si une dépréciation pour moins-value latente doit être enregistrée. L'évaluation est réalisée sur l'ensemble du contrat, sans ventilation par support interne.

### **Frais de mise en œuvre des actions spécifiques :**

L'article 6 de l'annexe des statuts de la fondation fixant les règles d'exécution des opérations de recettes et de dépenses prévoit l'application de frais de mise en œuvre des actions spécifiques dont le taux est fixé chaque année par le Conseil de gestion. Au titre de l'exercice 2025, le taux appliqué sur chaque don est 7,5% (délibération du Conseil de gestion du 07/12/2017).

## Les fonds propres

**Tableau d'évolution des fonds propres en 2025 (en €)**

Rubriques et postes	A l'ouverture	Affectation du résultat	Augmentation	DIMINUTION OU CONSOMMATION	A LA CLOTURE
<b>FONDS PROPRES SANS DROIT DE REPRISE</b>	<b>2 402 753</b>				<b>2 402 753</b>
Dotations non consommables	2 027 169				2 027 169
Autres fonds propres SDR	375 584				375 584
<b>FONDS PROPRES AVEC DROITS DE REPRISE</b>	<b>294 887</b>				<b>294 887</b>
<b>RESERVES</b>	<b>0</b>				<b>0</b>
<b>FONDS DEDIES</b>	<b>1 560 288</b>		<b>743 100</b>	<b>202 618</b>	<b>2 100 770</b>
<b>REPORT A NOUVEAU</b>	<b>0</b>	<b>-62 176</b>			<b>-62 176</b>
<b>EXCEDENT OU DEFICIT DE L'EXERCICE</b>	<b>-62 176</b>	<b>62 176</b>	<b>148 917</b>		<b>148 917</b>
<b>SITUATION NETTE</b>	<b>4 195 752</b>	<b>0</b>	<b>148 917</b>	<b>202 618</b>	<b>4 885 152</b>
<b>TOTAUX FONDS PROPRES</b>	<b>4 195 752</b>	<b>0</b>	<b>148 917</b>	<b>202 618</b>	<b>4 885 152</b>

Le résultat de l'exercice 2025 est bénéficiaire et s'établit à **+149 k€**, soit une amélioration de 211 k€ par rapport à 2024. L'exercice précédent avait en effet été pénalisé par la dépréciation de plusieurs valeurs mobilières de placement (SCPI) pour un montant de 97,86 k€.

La répartition du résultat 2025 est la suivante :

- **Fonds dédiés : +23,05 k€**
- **Actions reconductibles et de pilotage : +125,87 k€**

Le **résultat d'exploitation** ressort excédentaire à **+95,2 k€**, en progression de **114,5 k€** par rapport à 2024.

Le **résultat financier** augmente quant à lui de **96,6 k€**, une variation encore marquée par l'effet exceptionnel des dépréciations très importantes enregistrées en 2024 sur les valeurs mobilières de placement. En 2025, une nouvelle dépréciation complémentaire de **22 k€** a été constatée.

En neutralisant les dépréciations de 2024 et 2025, le résultat financier serait excédentaire à **75,8 k€**, soit une hausse de **20,8 k€**, principalement liée à la progression des produits financiers (+37,85 %).

## Les fonds dédiés

### Tableau des fonds dédiés au 31/12/2025 (en €)

Axe	Action	eOTP	Engagements à réaliser au 01/01/2025	Dépenses 2025	Recettes 2025	Engagements à réaliser pour 2026	Reprise en 2025 au compte de résultat	Cumul des engagements à réaliser au 31/12/2025
Etudiant - Employabilité et professionnalisation	CAMPUS AURILLAC	10F16AUR / DEPENSES K23AURIL POUR SOLDE	6 259	6 259			6 259	0,00
	CAMPUS LE PUY	10F16PUY	1 948	1 832			1 832	116
	SOUTIEN AU MASTER GESTION DU PATRIMOINE - EUM STE GÉNÉRALE	16F23029	12 419	10 429			10 429	1 990
	UCAF FONDS IAE CLERMONT AUV ENTREPRENEUR	K19EMU34	13 458					13 458
	SOUTIEN AUX PROJETS ETUDIANTS ENTREPRENEURS	K00EPREE/DK90PREE et K19MU35	11 300	11 300			11 300	
	PROMOTION ET DEVELOPPEMENT ALUMNI	K00EALUM	1 388					1 388
	SOUTIEN ENSEIGNEMENT INNOVANT ET NUMERIQUE	K00ENUMS	724					724
	BOURSE ETUDIANTS STAGE OFFICINE RURALE	K00EPHAR	10 825	4 210	1 150		3 060	7 765
Recherche - Excellence	CHAIRE ALTERGOUVERNANCE	12CRC005	33 551					33 551
	CHAIRE VALEUR RSE	12CRC009	46 744					46 744
	CHAIRE CONFIANCE NUMERIQUE	12LIM011	17 580	17 580			17 580	0
	CHAIRE INSOLIUM	16INP027/K16CIN27	18 802	12 784			12 784	6 019
	CHAIRE UNESCO	K17YPU30	179 900	74 537	30 001		44 536	135 364
	CHAIRE SANTE ET TERRITOIRE	K18YMU31	50 653	33 931	46 875	12 944		63 597
	CHAIRE ARCHEOLOGIE CITE ARVERNE	K18YPU32	98 563	41 933			41 933	56 630
	CHAIRE SANTE EN MOUVEMENT	K21CMOUV	764 451	90 265	199 448	109 183		873 634
	CHAIRE L'AUTISME UNIVERSITE ET LA CITE	K23CAUTI	40 787	10 446			10 446	30 341
	CHAIRE PRODUITS NATURELS DE SANTE	K24CSANT	3 719	2 908	60 000	57 092		60 811
	CHAIRE COBOTIQUE ET SOURIRE D'ENFANTS	K24CSOUR	121 246	15 974	12 000		3 974	117 272
	ETUDE DE CONECTOM FONCTIONNEL DE CONSCIENCE	15INP021/1451F021	316					316
	GRED/FONDATION BROU DE LAURIERE	16GRE028	1 679					1 679
	FONDATION Y. ROCHER 1 2 3 PLANTHAIE	K18RMU33	1 204					1 204
	SOUTIEN PROJET GReD EN CANCEROLOGIE	K21RPR37	437					437
	BIOSE INDUSTRIE	K00RBIOS	45 645	38 485			38 485	7 160
	NEURON'ACTION	CK90NEUR	1 161					1 161
	ACADEMIE CAP2025	K18CAP25	16 512					16 512
	PERceptions, Objectivations et DÉCisions	K24CPERC		14 534	43 000	28 466		28 466
	CHAIRE UTILISATION GD MODELES LANGAGE	K25LLMDS		23 102	297 000	273 898		273 898
CHAIRE GCCA - GROUPE CANCER CLERMONT AUVERGNE	K25CGCCA		2 602	82 000	79 398		79 398	
CHAIRE EXTREMA	K25CEXTR			80 000	80 000		80 000	
CHAIRE GEO4	K25CGEO4			70 000	70 000		70 000	
Inclusion - Développement durable, solidarité	SOUTIEN AU PROJET AGORA6	K21DPR36	770					770
	CORRIDOR ACCUEIL REFUGIERS EN MASTER	K21EMU38	17 976	28 752	30 000	1 248		19 224
	HANDI SKI MONT DORE	K00IHAND_MD	2 361					2 361
	PROJETS SPORT SANTE MOBILITE-SPORT TRAIL	K00ISPORTRAIL	1 047		15 000	15 000		16 047
	CREATION ECOLE D'AUDIOPROTHESE - UFR MEDECINE	K23AUDIO	20 828					20 828
	SUBVENTION CD15 PROJETS CAMPUS AURILLAC	K23AURIL	15 758	19 617	32 200	12 583		28 341
	BOURSES KRAFFT - LMV	K23RKRFT	278					278
	MISSION EGALITE ET INCLUSION VIOLENCES	K25ILVSS		14 352	17 640	3 288		3 287,6
<b>TOTAL DES FONDSDÉDIÉS</b>			<b>1 560 288</b>	<b>475 832</b>	<b>1 016 314</b>	<b>743 100</b>	<b>202 618</b>	<b>2 100 770</b>

## Les immobilisations

**Tableau des immobilisations au 31/12/2025 (en €)**

Compte	Libellé Compte	Valeur brute au début de l'exercice	Augmentations		Diminutions		Valeur brute à la fin de l'exercice
			Par virement de poste à poste	Acquisitions / Mises à disposition / Transferts	Par virement de poste à poste	Cessions / Mises au rebut	
<b>IMMOBILISATIONS CORPORELLES</b>		<b>27 762</b>		<b>18 742</b>			<b>41 504</b>
21547	Matériel acquis	3 000		18 742			21 742
216	Collections	5 000					
218327	Matériel informatique	14 874					14 874
21887	Matériels divers acquis	4 889					4 889
<b>IMMOBILISATIONS CORPORELLES EN COURS</b>				<b>4 309</b>			<b>4 309</b>
2382	Acomptes versés sur commandes d'immobilisations corporelles			4 309			4 309
<b>TOTAL ACTIF IMMOBILISE</b>		<b>27 762</b>		<b>23 051</b>			<b>50 813</b>

**Tableau des amortissements 2025 (en €)**

Compte	Libellé Compte	Cumulés au début de l'exercice	Augmentations (dotations de l'exercice)	Diminutions (amortissements suite aux sorties d'immobilisations)	Cumulés à la fin de l'exercice
<b>IMMOBILISATIONS CORPORELLES</b>		<b>12 394</b>	<b>4 204</b>		<b>16 598</b>
21547	Matériel acquis	1 533	817		2 350
218327	Matériel informatique	8 721	2 409		11 130
21887	Matériels divers acquis	2 140	978		3 118
<b>TOTAL ACTIF IMMOBILISE</b>		<b>12 394</b>	<b>4 204</b>		<b>16 598</b>

## Les dettes et les créances

**Tableau des dettes et des créances au 31/12/2025**

Créances au 31/12/25	Montant brut en €	Liquidité de l'actif		Dettes au 31/12/25	Degré d'exigibilité du passif		Échéances	
		Échéance à moins d'un an	Échéance à plus d'un an		Montant brut en €	Échéance à moins d'un an	à plus d'un an	à plus de cinq ans
<b>Créances de l'actif immobilisé :</b>	<b>0</b>			<b>Dettes financières</b>	<b>0</b>		<b>0</b>	<b>0</b>
Créances rattachées à des participations				Dettes financières et autres emprunts				
Prêts				Cautionnements				
Autres créances immobilisées								
<b>Créances de l'actif circulant :</b>	<b>596 627</b>	<b>596 627</b>	<b>0</b>	<b>Dettes d'exploitations</b>	<b>79 138</b>	<b>79 138</b>		
Créances clients, usagers et comptes rattachés	496 045	496 045		Acomptes reçus	0			
Créances reçues par legs ou donations	0	0		Dettes Fournisseurs et Comptes rattachés	6 918	6 918		
Autres créances	100 583	100 583		Dettes des legs ou donations		0		
				Dettes fiscales et sociales		0		
				Dettes sur immobilisations et comptes rattachés				
				Autres dettes	72 220	72 220		
<b>Charges constatées d'avance</b>	<b>0</b>	<b>0</b>		<b>Produits constatés d'avance</b>	<b>0</b>	<b>0</b>		
<b>TOTAL DES CREANCES</b>	<b>596 627</b>	<b>596 627</b>	<b>0</b>	<b>TOTAL DES DETTES</b>	<b>79 138</b>	<b>79 138</b>	<b>0</b>	<b>0</b>

## Trésorerie et placements financiers

### Les comptes de la fondation au 31/12/2025 (en €)

	Valeur au début de l'exercice	Valeur au 31/12/2025	Variation 2025-2024
<b>Solde des comptes bancaires</b>			
Caisse régionale du Crédit Agricole	506 153	531 767	25 614
Caisse d'Epargne	326 282	336 471	10 189
Banque populaire AURA	13 582	31 096	17 514
Compte de dépôt de fonds	900 639	1 235 604	334 965
<b>Total comptes bancaires</b>	<b>1 746 657</b>	<b>2 134 938</b>	<b>388 281</b>
<b>Comptes à terme</b>			
Caisse régionale du Crédit Agricole	501 000	500 000	-1 000
<b>Total comptes à terme</b>	<b>501 000</b>	<b>500 000</b>	<b>-1 000</b>

### Tableau des valeurs mobilières de placements au 31/12/2025 (en €)

Libellé du titre	Valeur brute au début de l'exercice	Augmentations		Diminutions		Plus-value latente	Valeur nette à la fin de l'exercice
		Acquisition	Reprise de dépréciation	Rachat	Dépréciation		
<b>Placements en valeurs mobilières de placement</b>							
SCPI	1 306 141	0			-22 077	10 588	1 284 064
Bons de capitalisation	400 000					24 745	400 000
<b>Total Valeurs mobilières de placement</b>	<b>1 706 141</b>	<b>0</b>	<b>0</b>	<b>0</b>	<b>-22 077</b>	<b>35 333</b>	<b>1 684 064</b>
<b>TOTAL TRESORERIE ET PLACEMENTS</b>	<b>3 953 798</b>	<b>0</b>	<b>0</b>	<b>0</b>	<b>-22 077</b>	<b>35 333</b>	<b>4 319 002</b>

### Tableau des SCPI au 31/12/2025 (en €)

Banque/COURTIER	SCPI	Société de gestion	date de souscription	Date de jouissance	Nombre de parts	nominal	prime d'émission	Prix de souscription *	dont Commissions bancaires	Moins value	Plus value latente
CREDIT AGRICOLE CENTRE FRANCE BANQUE PRIVE	SCPI EDISSIMO	AMUNDI IMMOBILIER	12/02/2019	01/01/2020	510	153	82	116 854	7 061	-29 085	
CREDIT AGRICOLE CENTRE FRANCE BANQUE PRIVE	SCPI RIVOLI AVENIR PATRIMOINE	AMUNDI IMMOBILIER	19/06/2019	01/01/2020	267	150	148	73 430	541	-24 635	
BANQUE POPULAIRE AURA	SCPI LAFFITTE PIERRE	AEW CILOGER	17/01/2019	01/03/2020	226	240	200	99 440	5 966	-33 419	
BANQUE POPULAIRE AURA	AEW OPPORTUNITÉS EUROPE / FRUCTIREGIONS EUROPE	AEW CILOGER	17/01/2019	01/03/2020	431	153	79	99 992	7 780	-24 330	
CAISSE D'EPARGNE D'Auvergne ET DU LIMOUSIN	CRISTAL RENTE	INTER GESTION	04/02/2019	01/09/2019	102	900	180	120 074	9 914	-2 279	
CAISSE D'EPARGNE D'Auvergne ET DU LIMOUSIN	ATREAM HOTEL	ATREAM	04/02/2019	01/08/2019	80	800	200	80 000	9 600		1 600
FINANCIERE DE L'AUBRAC	EPARGNE PIERRE	VOISIN - CD PARTENAIRES	14/02/2019	01/12/2019	390	160	45	79 950	9 594		2 652
FINANCIERE DE L'AUBRAC	PAREF HEXA/ INTERPIERRE France	PAREF GESTION	14/02/2019	01/10/2019	76	500	550	79 800	9 576	-1 596	
FINANCIERE DE L'AUBRAC	PIERVAL SANTE	EURYAL ASSET MANAGEMENT	14/02/2019	sept 2019	80	800	200	80 000	8 408	-1 395	
FINANCIERE DE L'AUBRAC	VENDOME REGIONS	NORMA CAPITAL	14/02/2019	15/10/2019	125	500	140	80 000	9 600		5 100
FINANCIERE DE L'AUBRAC	AESTIAL /FONCIA PIERRE RENDEMENT	FONCIA PIERRE GESTION	14/02/2019	01/11/2019	84	400	560	80 640	7 741	-3 195	
<b>TOTAL DES SOUSCRIPTIONS REALISEES EN 2019</b>								990 180	85 782	-119 934	9 352
BP AURA/FINANCIERE DE L'AUBRAC	IROKO ZEN	Iroko	10/10/2024	01/02/2025	618	202	27	124 836	0	0	1 236
BP AURA/FINANCIERE DE L'AUBRAC	NOVAXIA NEO	Novaxia Investissement	03/10/2024	01/02/2025	668	187		124 916	0	0	
BP AURA/FINANCIERE DE L'AUBRAC	REMAKE LIVE	Remake Asset Management	03/10/2024	01/02/2025	612	204	54	124 848	0	0	
BP AURA/FINANCIERE DE L'AUBRAC	UPEKA	AXIPIT REAL ESTATE PARTNERS	10/10/2024	01/05/2025	625	200	50	125 000	0	0	
<b>TOTAL DES SOUSCRIPTIONS REALISEES EN 2024</b>								499 600		0	1 236
<b>TOTAL SCPI</b>								1 489 780	85 782	-119 934	10 588

### Tableau des contrats de capitalisation au 31/12/2025 (en €)

Banque/COURTIER	CONTRAT	Société de gestion	Prix de souscription *	VALEUR LIQUIDATIVE AU 31/12/2025	+ VALUE
FINANCIERE DE L'AUBRAC	N°559900377 - différents supports	SPIRICA	200 000,00	210 511,76 €	10 511,76
CEPAL	N°CNP003113	CNP	190 943,31	205 176,64 €	14 233,33
<b>TOTAL DES CONTRATS</b>			<b>390 943,31</b>		<b>24 745,09</b>
				Moins-Value	- €
				Plus-Value latente	24 745,09 €

Autres informations :

**Charges de personnel de l'exercice (en €)**

Charges de personnel / action	2025	2024	Variation
HORS FONDS DEDIES	11 217	-	11 217
CHAIRE CONFIANCE NUMERIQUE	18 463	90 438	- 71 975
CHAIRE UNESCO	-	74 160	- 74 160
CHAIRE SANTE EN MOUVEMENT	34 192	61 183	- 26 991
BIOSE INDUSTRIE	12 784	36 234	- 23 451
CHAIRE INSOLIUM (reliquat)	60 805	12 784	48 021
CHAIRE L'AUTISME UNIVERSITE ET LA CITE	3 000	20	2 980
CHAIRE SANTE ET TERRITOIRE	22 882	-	22 882
CHAIRE INSOLIUM	68 208	-	68 208
CHAIRE ARCHEOLOGIE CITE ARVERNE	5 518	-	5 518
PROJETS CAMPUS AURILLAC	9 094	-	9 094
CHAIRE COBOTIQUE ET SOURIRE D'ENFANTS	10 151	-	10 151
CHAIRE UTILISATION GD MODELES LANGAGE	17 226	-	17 226
<b>Total des charges de personnel</b>	<b>273 540</b>	<b>274 819</b>	<b>- 1 280</b>
<b>Contributions volontaires *</b>	<b>99 141</b>	106 447	- 7 306
<b>Total général</b>	<b>372 681</b>	<b>381 267</b>	<b>- 8 586</b>

\* Contribution volontaires : Directeur de la fondation et Responsable administrative

**EFFECTIFS 2025**

	2025	2024	Variation
ETP moyen	6,77	6,33	0,44